

PİYASA YORUMU

ARAŞTIRMA

 **HALKYATIRIM**

halkyatirim.com.tr | 444 42 55

FOMC toplantısının ilk yarattığı ralli havasının kısa süreli kalması ve BoE faiz kararına büyümede aşağı yönlü revizyonların eşlik etmesi ile ekside kapandı

Dün piyasalarda neler oldu?

Dün ABD piyasaları, FOMC toplantısının ilk yarattığı ralli havasının kısa süreli kalması ve BoE faiz kararına büyümede aşağı yönlü revizyonların eşlik etmesi sonucunda 2020 yılından bu yana yaşanan en sert düşüşünü kaydetti.

Her ne kadar dün erken saatlerde realizasyonlar sakın tonda gerçekleşmiş olsa da, sonrasında sıkılaştırmacı döngünün kararlılıkla sürdürülecek olmasının satışların sertleşmesine neden olduğunu takip ettik. Ayrıca, dün BoE de giderek daha fazla ön plana çıkan resesyon risklerine rağmen yüksek enflasyon ile mücadele için bir kez daha faiz artırımına giderek faizi %1 ile 2009'dan bu yana görülen en yüksek seviyeye çıkarması da risk iştahındaki zayıflamayı güçlendirdi. Son 4 toplantıdır faiz artırımını yapan BoE, 25 yıldır bu kadar hızlı faiz artırımına gitmemiştir. Para Politikası Komitesi gösterge faizini 25 baz puan artırılması kararını 3'e karşı 6 oy ile aldı. Üyeler Mann, Haskel ve Saunders gösterge faizini 50 baz puan artırılarak %1,25'e çıkarılması yönünde oy kullandılar. Ekonomistler faizin 1'e karşı 8 oyla 25 baz puan artırılmasını bekliyorlardı.

Söz konusu gelişmeler sonrası gün içinde %3,10 seviyesini test eden ABD 10 yıllık tahvil faizleri %3,03 seviyesine ılımlı geriledi. 33,20 seviyesine kadar yükselen VIX endeksi de 31,20 seviyesinden kapandı.

Nasdaq endeksi %4,99 düşüşle 12.317,69 seviyesinden kapanırken, S&P 500 endeksi %3,57 değer kaybıyla 4.146,87 seviyesinden günü tamamladı. Dow Jones endeksi de %3,12 artışla 32.997,97 seviyesinden kapandı. Böylece Çarşamba günü FOMC toplantısı sonrası kaydedilen kazanımların geri verildiğini söyleyebiliriz.

Bugün ne bekliyoruz?

Bu sabah Asya piyasalarında da küresel merkez bankalarından yükselen şahin söylemlerin yansımalarıyla negatif seyrin hakim olduğunu izliyoruz. Hang Seng endeksinde değer kayıpları %4'e yaklaşırken, Hang Seng Teknoloji Endeksi de %4,41

düşüş kaydediyor. Teknoloji sektörü hisseleri özelinde elektrikli araç üreticisi şirket hisselerinde kayıpların %10'u aştığını da belirtmek isteriz.

ABD vadeli cephesinde dün yaşanan sert düşüşün ardından realizasyonların ılımlı tonda devam ettiğini izliyoruz.

Bugün ABD'de tarımdışı istihdam verisine ek olarak, Fed üyelerinden Williams ve Bostic'in konuşmaları takip edilecek. Nisan ayı tarımdışı istihdam verisinin 390K seviyesinde gerçekleşmesi öngörülüyor. Ortalama saatlik kazançlar verisinin ise aylık ve yıllık bazda sırasıyla %0,4 ve %5,5 seviyelerinde gerçekleşmesi tahmin ediliyor. İşsizlik oranı ve işgücüne katılım oranlarının da sırasıyla %3,6 ve %62,5 seviyelerinde gerçekleşmesi tahmin ediliyor. Euro Bölgesi cephesinde de AMB yetkilisi Vileroy'un konuşması takibimizde olacak. Almanya'da ise sanayi üretimi verisi açıklanacak. Mart ayı verisinin yıllık bazda %0,5 düşüş kaydetmesi öngörülüyor.

Gelecek gündemde neler var?

Önümüzdeki Pazartesi günü Euro Bölgesinde Sentix yatırımcı güveni verisi izlenecek. Hatırlanacağı üzere Nisan ayı verisi aylık bazda 11 puan düşüşle 18,02 seviyesine geriledi. Asya cephesinde de Çin'de dış ticaret dengesi verisi takip edilecek. Nisan ayında ithalatların yıllık bazda %3 düşüş kaydetmesi, ihracatların da %2,7 yükselmesi bekleniyor. Bu çerçevede dış dengenin 49,90 milyar dolar fazla olarak gerçekleşmesi öngörülüyor.

ABD Piyasaları

Değişimler	Kapanış	Günlük deę.	Haftalık deę.	Aylık deę.	Yıllık deę.
S&P 500	4,146.9	▼ -3.56%	▼ -3.28%	▼ -7.61%	▼ -13.49%
Nasdaq	12,317.7	▼ -4.99%	▼ -4.30%	▼ -10.16%	▼ -21.16%
S&P 500 Vadeli*	4,139.3	▼ -0.10%	▼ -3.37%	▼ -7.68%	▼ -13.48%

Avrupa Piyasaları

Değişimler	Kapanış	Günlük deę.	Haftalık deę.	Aylık deę.	Yıllık deę.
Dax	13,902.5	▼ -0.49%	▼ -0.55%	▼ -2.67%	▼ -13.93%
FTSE 100	7,503.3	▲ 0.13%	▼ -0.08%	▼ -2.17%	▼ -0.03%
MSCI Europe	1,757.9	▼ -0.83%	▼ -1.73%	▼ -7.80%	▼ -16.70%

Asya Piyasaları ve Asya GOÜ Piyasaları

Değişimler	Kapanış	Günlük deę.	Haftalık deę.	Aylık deę.	Yıllık deę.
Shanghai Bileşik*	3,005.5	▼ -2.03%	▲ 1.01%	▼ -7.58%	▼ -17.26%
Kospi	2,646.7	▼ -1.15%	▼ -0.78%	▼ -1.99%	▼ -11.46%
Hong Kong*	20,019.8	▼ -3.72%	▼ -1.26%	▼ -8.47%	▼ -14.04%
S&P BSE Sensex - Hindistan	54,756.9	▼ -1.70%	▼ -4.81%	▼ -7.89%	▼ -8.52%
TAIEX - Tayvan	16,696.1	▲ 0.79%	▲ 1.69%	▼ -3.40%	▼ -9.88%
MSCI GOU Asya	567.1	▼ -0.21%	▲ 1.18%	▼ -5.25%	▼ -15.04%

Dięer Gelişmekte Olan Ülke Piyasaları

Değişimler	Kapanış	Günlük deę.	Haftalık deę.	Aylık deę.	Yıllık deę.
BIST 100 - Türkiye	2,466.3	▲ 1.47%	▲ 1.56%	▲ 3.04%	▲ 25.60%
MOEX - Rusya	2,404.8	▲ 1.33%	▲ 0.89%	▼ -7.25%	▼ -37.92%
WIG - Polonya	55,467.4	▼ -2.17%	▼ -4.86%	▼ -12.95%	▼ -21.29%
Prag SE - Prag	1,318.5	▼ -0.29%	▼ -3.59%	▼ -3.27%	▼ -8.25%
S&P/BMV IPC - Meksika	50,530.0	▼ -1.76%	▼ -3.96%	▼ -7.60%	▼ -4.69%
Merval - Arjantin	86,434.1	▼ -3.32%	▼ -4.34%	▼ -6.14%	▲ 1.35%
FTSE/JSE All - Endonezya	69,682.7	▼ -0.96%	▼ -2.59%	▼ -6.81%	▼ -7.15%
DFM General - Birleşik Arap Emirlikleri	3,733.7	▲ 0.38%	▲ 0.35%	▲ 5.42%	▲ 16.09%

*Haftalık deęişim, önceki haftanın son işlem günü; aylık deęişim, önceki ayın son işlem günü; yıllık deęişim ise yılın son işlem gününe göre deęişimi ifade eder.

Kritik ABD istihdam verisi öncesinde endeks, risk algısındaki zayıflama ışığında satıcıları başlangıç yapabilir

Dün piyasalarda neler oldu?

Dün BIST 100 endeksi %1,37 yükselişle 2.463,94 güne pozitif başlangıç yaptı. Gün içinde 2.491 puan seviyesine kadar yükselen endeks, ilerleyen saatlerde yoğunlaşan realizasyonlarla 2.461 puan seviyesine kadar geriledi. Endeks %1,47 yükselişle 2.466,26 seviyesinden kapandı.

Bugün ne bekliyoruz?

Yurt içi piyasalara ilişkin olarak, küresel makro gündemin kritik olduğu günde endeksin risk algısındaki zayıflama ışığında satıcıları başlangıç yapacağını tahmin ediyoruz.

Bugün yurt içinde veri akışı sakin seyredecek.

Gelecek gündemde neler var?

Önümüzdeki Salı günü yurt içinde işsizlik verisi izlenecek. Hatırlanacağı üzere Şubat ayı verisi %10,7 seviyesinde gerçekleşmişti. Çarşamba günü de Hazine nakit dengesi verisi izlenecek. Mart ayı Hazine nakit dengesi verisi 40,6 milyar TL açık olarak gerçekleşmişti. Cuma günü de sanayi üretimi verisi takibimizde olacak. Şubat ayı verisi aylık ve yıllık bazda sırasıyla %4,4 ve %13,3 artışlar kaydetti.

BIST Verileri			
Endeksler	BIST 100	BIST Banka	BIST Sınai
Kapanış	2,466.3	2,093.2	4,281.0
Günlük Değ.	▲ 1.47%	▼ -0.57%	▲ 2.43%
Haftalık Değ.	▲ 1.56%	▼ -1.13%	▲ 3.54%
Yıllık Değ.	▲ 32.76%	▲ 31.17%	▲ 25.76%
Hacim (milyar TL)	36.4	5.5	16.2
Günlük Değ.	▲ 4.19%	▼ -8.56%	▲ 12.87%
3 Aylık Ortalama Hacim (milyar TL)	36.1	6.4	16.8
Günlük Değ. - 3 Aylık Ort.	▲ 0.75%	▼ -13.06%	▼ -3.73%

*Haftalık değişim, önceki haftanın son işlem günü; yıllık değişim ise yılın son işlem gününe göre değişimi ifade eder.

Türkiye Kapanışının Ardından Piyasalar			
	Türkiye Kapanışı	Türkiye Açılışı Öncesi	Değişim
\$/TL	14.8613	14.8679	▲ 0.04%
€/€	1.0516	1.0532	▲ 0.15%
\$/₺	130.34	130.64	▲ 0.23%
Altın	1,880.5	1,876.5	▼ -0.21%
S&P*	4,158.8	4,157.6	▼ -0.03%
Nasdaq*	12,918.1	12,917.2	▼ -0.01%

*Türkiye Açılışı Öncesi için belirtilen rakamlar, bir önceki günün kapanış verileridir.

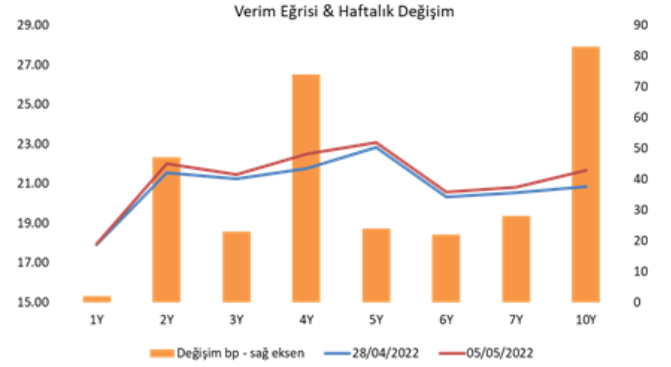
Türkiye - Ülke Risk Primleri (CDS)					
Değişimler	05/05/22	Günlük değ.	Haftalık değ.	Aylık değ.	Yıllık değ.
Türkiye 2 Yıllık	585.6	● 0.23%	● 3.20%	● 4.6%	● 59.4%
Türkiye 5 Yıllık	624.1	● 1.22%	● 4.20%	● 6.4%	● 60.3%
Türkiye 10 Yıllık	617.2	● 1.67%	● 4.55%	● 8.0%	● 48.0%

Tahvil ve Döviz Piyasasında Fiyatlamalar

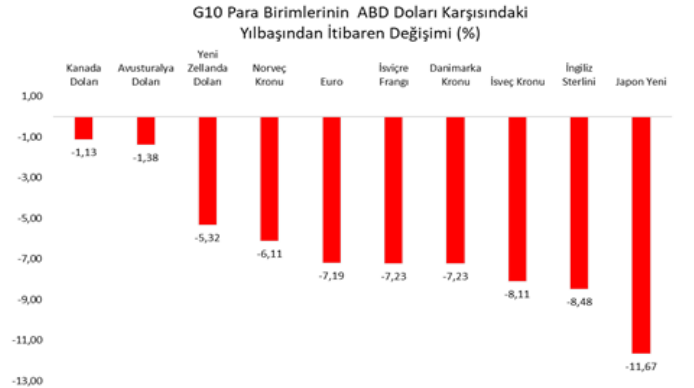
Çarşamba günü FED başkanı Powell'ın FOMC kararı sonrası basın açıklamasında 75 bp'lik faiz artırımının masada olmadığını vurgulaması ile birlikte tahvillerde yaşanan kısa süreli ralli dün yerini artan enflasyon endişeleriyle sert satışlara bırakırken özellikle ABD uzun vadeli tahvillerde güçlü satışlar izlendi. ABD 10 yıllık tahvil faizi 15,5 bp artışla %3,09, Almanya 10 yıllık tahvil faizi 7,3 bp artışla %1,05 seviyesine yükseldi. Türkiye 5 yıllık dolar cinsi CDS primi 637 baz puana, Hazine Dolar cinsi 10 yıllık gösterge tahvil faizi de 14 bp artışla %8,84 seviyesine yükseldi. Yurt içi tahvil piyasasında ise TÜFE verisinin beklentilerinin üzerinde gelmesi sonucu tahvillerde satıcı görünüm izlenirken, işlem hacmi 1,2 milyar TL seviyesine yükseldi. Bu kapsamda 5 yıl vadeli gösterge tahvil bileşik faizi 15 bp artışla %23,02, 10 yıl vadeli gösterge tahvil bileşik faizi ise yine 27 bp artışla %21,56 seviyesinden günü tamamladı.

TL likidite tarafında TCMB 90 milyar TL'lik haftalık repo dönüşünü 80 milyar TL olarak yenilerken, APİ ile fonlama tutarı 348 milyar TL seviyesine geriledi. TLREF oranı ise %13,76 ile politika faizinin belirgin şekilde altında yer aldı. TCMB dün ayrıca haftalık Altın/TL kotasyon swap işlemleri ile 3,3 milyar TL ilave fonlama sağladı. Diğer yandan bugün valörlü yapılan 2 hafta ve 1 ay vadeli Dolar/TL swap ihalesi sırasıyla %12,82 faiz ile 15,2 milyar TL, %12,94 faiz ile 9,2 milyar TL olarak sonuçlandı

FED'in para politikasındaki normalleşme adımları ve FED'den agresif faiz artırım beklentileri ile yılbaşından bu yana gelişmiş ülke birimleri ABD Doları karşısında kayıplarını artırmaya devam ediyor. Japonya Merkez Bankası'nın genişlemeci para politikasını sürdürmesinin etkisiyle Yen emsallerine göre Dolar karşısında %11,6 ile en çok değer kaybeden para birimi oldu.



Dönem	Ocak 22	Şubat 22	Mart 22	Nisan 22	05.05.22
Dönem Sonu TLREF Endeksi	1482,79	1498,93	1516,97	1537,04	1537,62
Aylık Ortalama	14,29%	14,12%	14,09%	14,12%	13,76%
PPK Toplantı Tarihi	26.05.2022 Perşembe	Günlük TLREF Oranı			



Yurt İçi Haberler

Nisan ayında tüketici fiyatları bir önceki aya göre % 7,25; yıllık bazda ise %69,97 artış kaydetti. Böylece, son beş ayda yıllık enflasyondaki artış 48,66 puana ulaştı. İşlenmemiş gıda fiyatlarında aylık artış Nisan ayında tekrar iki haneli seviyelere ulaşırken; yıllık artış oranının da üç haneli seviyelere çıkmasına neden oldu. İşlenmiş gıda fiyatlarında da aylık artış iki haneli seviyeye yaklaşırken, yıllık enflasyon oranı %63,7'den %78,1'e sıçradı. Böylece, toplam gıda yıllık enflasyonu, Mart sonundaki %71,59'dan %90,84'e hızlı yükselişini devam ettirdi.

İSO Türkiye İmalat PMI, Nisan'da düşüşle 49,2 olarak kaydedildi ve imalat sektörünün art arda ikinci ay ivme kaybettiğine işaret etti. İmalat PMI, 2020'den beri en düşük seviyesine indi.

Ticaret Bakanı Mehmet Muş, Nisan ayına ilişkin dış ticaret verilerini açıkladı. Nisan ayında ihracat geçtiğimiz yılın aynı ayına göre yüzde 24,6 artışla 23,4 milyar dolar oldu. Bakan Muş, bu rakamın tüm zamanların en yüksek aylık ihracat rakamı olduğunu belirtti. Nisan ayı ithalatı ise yüzde 35 oranında artışla 29,5 milyar dolar olarak gerçekleşti. Dış ticaret hacmi de geçen yıla göre yüzde 30,1 oranında artışla 52,8 milyar dolara yükseldi. 7,7 milyar dolarlık pay ile enerji, ithalatta önemli bir yer tutmayı sürdürdü.

Cumhurbaşkanımız Sayın Erdoğan, Fransa Cumhurbaşkanı Macron ile yaptığı görüşmede, Türkiye-Fransa ilişkilerini geliştirecek adımlar ve Rusya-Ukrayna savaşı başta olmak üzere bölgesel konular ele alındı.

Hazine ve Maliye Bakanımız Sayın Nebati, enflasyonun herkesin ortak meselesi olduğunu belirterek, enflasyon probleminin güçlü irade ışığında çözüleceğini belirtti.

Yurt Dışı Haberler

Çekya Başbakanı Fiala, geçiş dönemi sağlanması durumunda AB Komisyonu'nun Rusya'dan petrol ithalatının yasaklanmasına yönelik teklifini destekleyeceklerini bildirdi.

Pekin'de Omicro varyantı taşıyan COVID-19 vakalarının yol açtığı salgın nedeniyle tedbirler sıkılaştırıldı. İlk kez 22 Nisan'da görülen yerel kaynaklı vakaların yol açtığı salgının sürdüğü kentte, son 24 saatte hastalık belirtisi gösteren 42, göstermeyen 8 vaka tespit edildi.

NYT üst düzey Amerikalı yetkililere dayandırdığı haberine göre, ABD'nin Ukrayna'ya Rusya'nın mobil askeri karargahının yeri de dahil olmak üzere gerçek zamanlı savaş alanı istihbaratı sağladığı kaydedildi. Ukrayna ordusunun, ABD'nin paylaştığı bilgilere kendi istihbaratını da dahil ederek savaş alanında Rus askeri yetkilileri hedef aldığı ve şu ana kadar yaklaşık 12 Rus generalin topçu ateşi veya diğer saldırılarla öldürüldüğü öne sürüldü.

Çin'in önde gelen ekonomi gazetelerinden olan Economic Information Daily Fed'in faiz artışlarına rağmen Çin'in ikinci çeyrekte para politikasında gevşemeye gidebileceğini yazdı.

İngiltere'de yerel seçimlerin ilk sonuçları, muhalefetteki İşçi Partisi ve Liberal Demokratlar lehine bir tablo ortaya koydu. Muhafazakarların kalesi olarak bilinen Londra'nın Wandsworth ilçesinde 44 yıl sonra Muhafazakarlar kontrolü kaybetti.

OPEC'ten yapılan açıklamada, mevcut petrol piyasası temelleri ve görünümünün dengeli bir piyasaya işaret ettiği, jeopolitik faktörler ve devam eden salgına ilişkin konuların etkilerinin izlendiği belirtildi. Grubun, 18 Temmuz 2021'de düzenlenen 19. Bakanlar Toplantısı'nda alınan günlük petrol üretiminin kademeli artırılmasına ilişkin karara bağlı kalarak Haziran ayında günlük 432 bin varil üretim artışına gideceği ifade edildi.

Ukrayna Devlet Başkanı Zelenskiy, savaştan sonra ülkenin yeniden inşası için tarihi Marshall Planı'nın modern benzeri olacak stratejik bir uluslararası destek planına ihtiyaç duyduklarını söyledi.

AB Komisyonu Başkanı Von der Leyen'in Rusya'ya yönelik petrol ambargosuna yönelik yönündeki söylemlerinin ardından medyaya sızan komisyon taslağında, Rus ham petrol ve petrol ürünlerinin bir üye devletin bayrağı altında kayıtlı veya bir AB vatandaşı ya da kuruluşuna ait herhangi bir gemiyle taşınmasına da yasak getirileceği anlaşıldı. Bu durum yaptırım paketine itiraz eden üye devletlere yenilerinin katılmasına neden oldu. Kaynaklar, Yunanistan ve Güney Kıbrıs'ın denizcilik sektörlerine ciddi bir darbe vuracağını düşündükleri için bu öneriye sert tepki verdiğini dile getiriyorlar. Ayrıca Bulgaristan da yaptırımların dışında kalmak istiyor.

ABD'de 30 Nisan haftasına ilişkin işsizlik maaşı başvuruları 200 bin ile beklentilerin üzerinde kaydedildi.

Şirket Haberleri

Şişe Cam (SISE, Pozitif): 1Ç22'de piyasa beklentilerinin oldukça üzerinde 3,576 milyar TL net dönem kârı açıkladı. Hasılatı %200 artışla 16,974 milyar TL gerçekleşirken, hasılat içerisinde Türkiye 5,871 milyar TL ile en büyük pazar oldu. Şirketin brüt karı yılın ilk çeyreğinde 6,853 milyar TL, brüt kar marjı ise %40 düzeyinde gerçekleşti. FAVÖK tarafında ise 5,187 milyar TL FAVÖK açıklayan Şişecam'ın ilk çeyrekte FAVÖK marjı ise %31 düzeyinde gerçekleşti. Yılın ilk üç ayında yurt içi ve yurt dışındaki kuruluşlarında 1.381 bin ton cam üreten Şişecam Grubu'nun soda üretimi ise 1.198 bin tona ulaşken, aynı dönemde toplam yatırım harcaması 1.237 milyon TL'ye ulaştı.

Hisse Verileri		Piyasa Çarpanları	
Hisse Kodu	SISE	F/K	5,1
Cari Fiyat (TL)	18,81	FD/FAVÖK	6,7
52H En Yüksek (TL)	18,96	FD/Satışlar	1,7
52H En Düşük (TL)	7,36	PD/DD	1,3
Piyasa Değeri (mn TL)	57.619,1	Relatif Performans	
Piyasa Değeri (mn USD)	3.897,1	S1H	4,7%
Halka Açıklık Oranı (%)	49%	S1A	7,7%
Endeks Payı (BIST100)	4,5%	S3A	13,6%
Temettü Verimi	2,0%	S1Y	78,0%
3A Hacim (mn TL)	1.629,6	YB	7,8%

Brisa (BRISA, Nötr): 1Ç22'de ana ortaklık net dönem karı yıllık %117,5 oranında artışla 612,9 milyon TL düzeyinde gerçekleşti. Şirketin hasılatı yıllık bazda %84 oranında artışla 2,7 milyar TL olurken, tarihindeki ihracat rekorunu da kırdı. Yaşanılan chip krizi ile etkilenen OEM kanalı sebebiyle şirketin geçen senenin aynı dönemine göre yurtiçi satış tonajı %7 altında olmasına rağmen, cirosunu ise %72 artırmıştır. Şirket toplam ihracat satışlarında ise tonajını %0,7 cirosunu ise %107 artırmıştır. Brisa bu dönemde brüt kâr marjını ise artan hammadde fiyatlarına rağmen tedarik zinciri tarafında atılan doğru adımlar, etkin fiyatlandırma politikaları, kur riskine karşı uygulanan yerinde hedge politikaları ve üretimdeki verimlilik artışı ile 356 baz puan artırarak %37,25'e çıkarmıştır. Ciroda ve karlılıkta görülen bu yüksek artış FAVÖK seviyesinde de devam etmiş ve geçen senenin aynı dönemine göre %102 artış ile 795 milyon TL'lik büyüklüğe ulaşılmıştır.

Hisse Verileri		Piyasa Çarpanları	
Hisse Kodu	BRISA	F/K	7,9
Cari Fiyat (TL)	34,50	FD/FAVÖK	6,8
52H En Yüksek (TL)	35,28	FD/Satışlar	1,6
52H En Düşük (TL)	18,65	PD/DD	4,8
Piyasa Değeri (mn TL)	10.526,5	Relatif Performans	
Piyasa Değeri (mn USD)	712,0	S1H	4,8%
Halka Açıklık Oranı (%)	10%	S1A	15,2%
Endeks Payı (BIST100)	0,2%	S3A	12,4%
Temettü Verimi	5,3%	S1Y	-24,0%
3A Hacim (mn TL)	26,9	YB	-6,4%

Skor Kart: Şirketler ile ilgili Skor Kart'lara [buradan](#) ulaşabilirsiniz. Hisse senedine ilişkin güncel piyasa verilerinin yanı sıra, şirketin son 16 çeyreğine ilişkin önemli rasyo ve finansal verilerinin sunulduğu bir data setidir. Skor Kart ile bilanço dönemlerini takip edebilir, şirket bilançoları dahil tüm finansal verilere ulaşabilir ve güvenli yatırımın avantajlarından faydalanabilirsiniz.

Şirket Haberleri

Yükselen Çelik (YKSLN, Pozitif): 1Ç22'de net karını yıllık %277 artırarak 51,4 milyon TL net kar açıkladı. Net kardaki artışta satış gelirlerindeki %326 artış, emtia ve döviz kurlarındaki yükseliş ile artan ihracat etkili oldu.Yılın ilk çeyreğinde 375,7 milyon TL hasılat elde eden şirketin satış gelirlerindeki büyümede reel tonaj büyümesi etkili oldu. Satışlar içerisinde ihracat tarafı 1Ç22'de 27,5 milyon TL ile %999 artış gösterdi. %498 artışla FAVÖK ilk çeyrekte 80,8 milyon TL'ye ulaşırken, FAVÖK marjı %21,5 seviyesinde gerçekleşti.

Hisse Verileri		Piyasa Çarpanları	
Hisse Kodu	YKSLN	F/K	7,8
Cari Fiyat (TL)	9,19	FD/FAVÖK	6,1
52H En Yüksek (TL)	9,54	FD/Satışlar	1,4
52H En Düşük (TL)	4,77	PD/DD	3,6
Piyasa Değeri (mn TL)	1.148,8	Relatif Performans	
Piyasa Değeri (mn USD)	77,7	S1H	5,2%
Halka Açıklık Oranı (%)	29%	S1A	4,4%
Endeks Payı (BIST100)	0,0%	S3A	19,7%
Temettü Verimi	1,6%	S1Y	-18,7%
3A Hacim (mn TL)	28,4	YB	31,3%

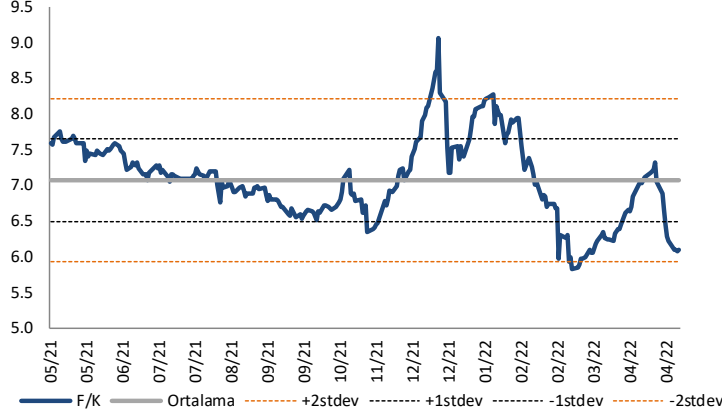
Pınar Süt (PNSUT, Pozitif): Pınar Süt'ün 1Ç22'de ana ortaklık net dönem karı yıllık bazda %148 oranında artarak 80,8 milyon TL'ye ulaşırken, hasılatı aynı dönemde yıllık %87 oranında artışla 1,037 milyar TL olarak gerçekleşti. Hasılat kırılımında yurtiçi satışlar yıllık %73 ihracat ise %165 artış gösterdi. FAVÖK tarafında yılın ilk çeyreğinde %187 artış gösteren FAVÖK rakamı 110,2 milyon TL'ye ulaşırken, FAVÖK marjı %10,6 seviyesine yükseldi.

Hisse Verileri		Piyasa Çarpanları	
Hisse Kodu	PNSUT	F/K	7,3
Cari Fiyat (TL)	26,88	FD/FAVÖK	8,0
52H En Yüksek (TL)	26,88	FD/Satışlar	0,6
52H En Düşük (TL)	14,69	PD/DD	0,6
Piyasa Değeri (mn TL)	1.208,3	Relatif Performans	
Piyasa Değeri (mn USD)	81,7	S1H	5,7%
Halka Açıklık Oranı (%)	38%	S1A	18,4%
Endeks Payı (BIST100)	0,0%	S3A	22,4%
Temettü Verimi	4,2%	S1Y	-30,6%
3A Hacim (mn TL)	13,5	YB	28,6%

Skor Kart: Şirketler ile ilgili Skor Kart'lara [buradan](#) ulaşabilirsiniz. Hisse senedine ilişkin güncel piyasa verilerinin yanı sıra, şirketin son 16 çeyreğine ilişkin önemli rasyo ve finansal verilerinin sunulduğu bir data setidir. Skor Kart ile bilanço dönemlerini takip edebilir, şirket bilançoları dahil tüm finansal verilere ulaşabilir ve güvenli yatırımın avantajlarından faydalanabilirsiniz.

Çarpanlar Bazında BIST

BIST 100 F/K (Cari)

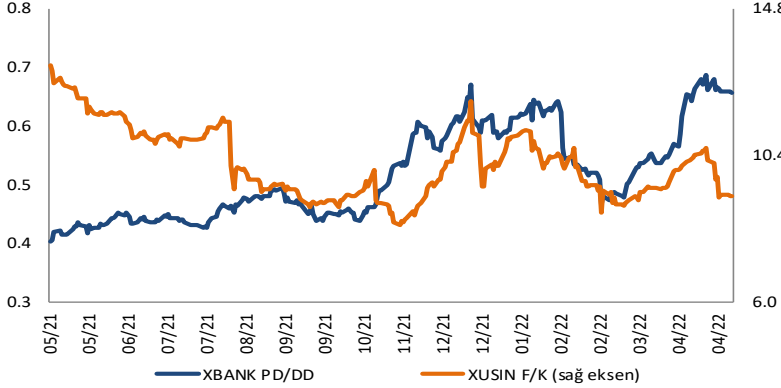


BIST100 F/K Çarpanı (Cari)

	Son 3 Ay	Son 1 Yıl
Kapanış		6.08x
Minimum	5.83x	5.83x
Maksimum	7.38x	9.06x
Ortalama	6.54x	7.07x
Minimuma Uzaklık	0.25x	0.25x
Maksimuma Uzaklık	-1.30x	-2.97x
Performans	-17.6%	-19.8%

Mevcut durumda, son üç aylık ortalama çarpan seviyesine %8; son bir yıllık ortalama çarpan seviyesine %16.1 yakınız.

XBANK PD/DD (Cari) / XUSIN F/K (Cari)



XBANK PD/DD Çarpanı (Cari)

	Son 3 Ay	Son 1 Yıl
Kapanış		0.66x
Minimum	0.47x	0.40x
Maksimum	0.69x	0.69x
Ortalama	0.57x	0.52x
Minimuma Uzaklık	0.19x	0.25x
Maksimuma Uzaklık	-0.03x	-0.03x
Performans	5.1%	65.0%

Mevcut durumda, son üç aylık ortalama çarpan seviyesine %14; son bir yıllık ortalama çarpan seviyesine %21.2 yakınız.

XUSIN F/K (Cari)



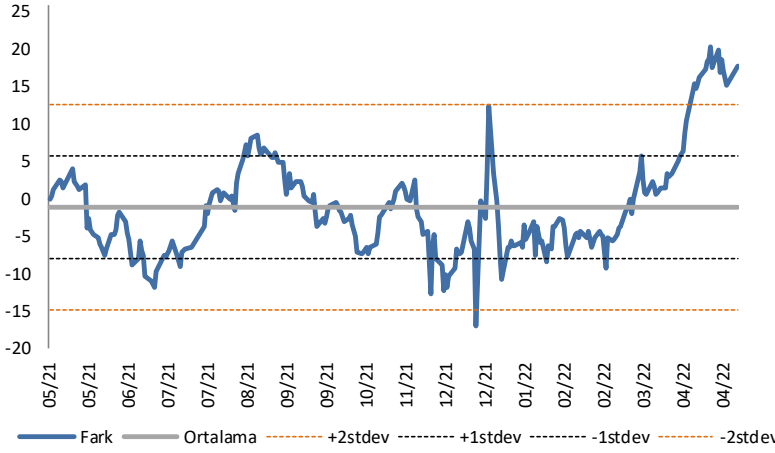
XUSIN F/K Çarpanı (Cari)

	Son 3 Ay	Son 1 Yıl
Kapanış		9.15x
Minimum	8.65x	8.32x
Maksimum	10.61x	13.08x
Ortalama	9.61x	10.13x
Minimuma Uzaklık	0.50x	0.83x
Maksimuma Uzaklık	-1.46x	-3.93x
Performans	0.9%	-20.1%

Mevcut durumda, son üç aylık ortalama çarpan seviyesine %5; son bir yıllık ortalama çarpan seviyesine %10.8 yakınız.

BIST vs MSCI GOÜ Piyasa Göstergeleri

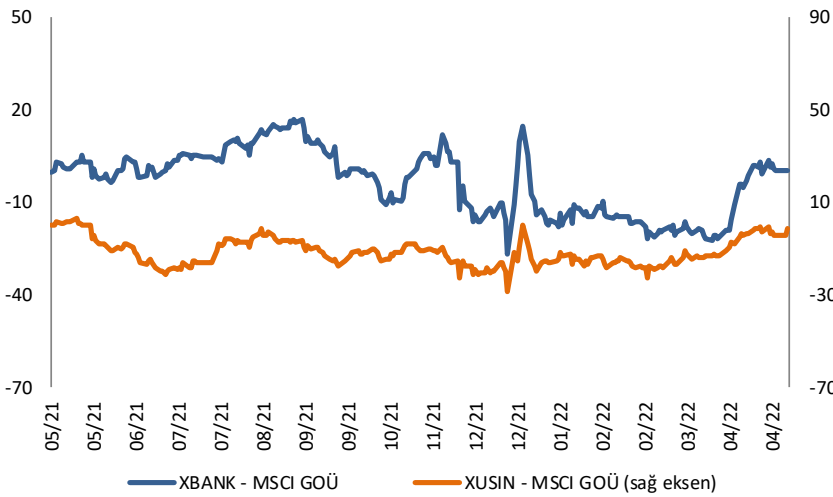
BIST100 - MSCI GOÜ

BIST 100 - MSCI GOÜ Endeksi Farkı
(Normalize Edilmiş)

	Son 3 Ay	Son 1 Yıl
Kapanış		17.80
Minimum	-9.2	-16.9
Maksimum	20.3	20.3
Ortalama	4.1	-1.0
Minimuma Uzaklık	27.0	34.7
Maksimuma Uzaklık	-2.5	-2.5
Performans	-11.4%	-19.5%

Mevcut durumda, son üç aylık ortalama seviyeye 13.7 puan; son bir yıllık ortalama seviyeye 18.8 puan yakınız.

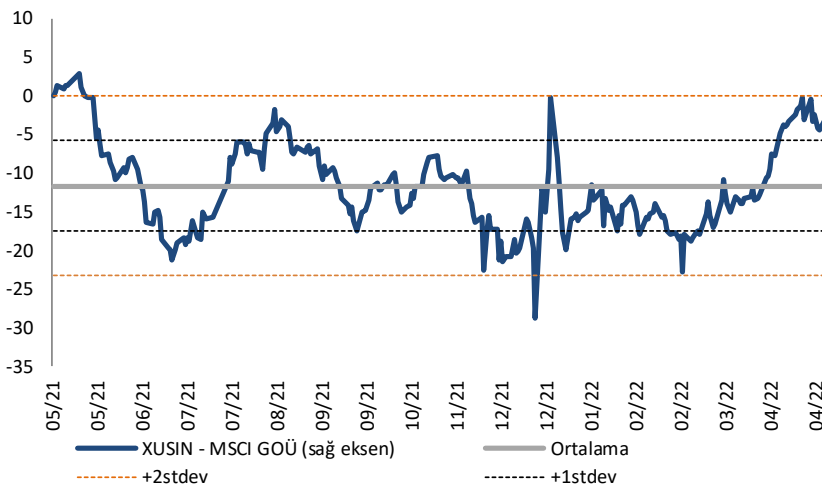
XBANK - MSCI GOÜ / XUSIN - MSCI GOÜ

XBANK - MSCI GOÜ Bankacılık Endeksi Farkı
(Normalize Edilmiş)

	Son 3 Ay	Son 1 Yıl
Kapanış		0.6
Minimum	-22.2	-26.6
Maksimum	3.4	17.2
Ortalama	-12.9	-3.4
Minimuma Uzaklık	22.8	27.2
Maksimuma Uzaklık	-2.8	-16.6
Performans	-4.3%	6.3%

Mevcut durumda, son üç aylık ortalama seviyeye 13.4 puan; son bir yıllık ortalama seviyeye 4 puan yakınız.

XUSIN - MSCI GOÜ Sanayi Endeksi

XUSIN - MSCI GOÜ Sanayi Endeksi Farkı
(Normalize Edilmiş)

	Son 3 Ay	Son 1 Yıl
Kapanış		-1.4
Minimum	-22.9	-28.8
Maksimum	-0.3	2.8
Ortalama	-11.5	-11.6
Minimuma Uzaklık	21.4	27.4
Maksimuma Uzaklık	-1.2	-4.3
Performans	-3.7%	-8.0%

Mevcut durumda, son bir yıllık maksimum seviyeye 4.3 puan yakınız.

AKLIN YOLU AÖS

AÖS, Google Play ve App Store'da!
Geç kalmadan akıllı telefonunuza yükleyin.

Sonuç veren yatırım kararlarının
püf noktası, finans piyasalarını
doğru yorumlamaktır.
Kişisel finansal asistanınız
AÖS'le tanışın,
akıl odaklı öneriler sayesinde
yatırım deneyiminizi iyileştirin.



6.05.2022

Haftalık Veri Takvimi						
Tarih	TSİ	Ülke	Açıklanacak Veri	Dönemi	Beklenti	Önceki
2 Mayıs			Ramazan Bayramı Tatili - Türkiye			
2 Mayıs		Almanya	Perakende Satışlar (Aylık)	Mart	0.4%	0.3%
2 Mayıs		Almanya	Perakende Satışlar (Yıllık)	Mart	-	7.1%
2 Mayıs	03:30	Japonya	Jibun Bank İmalat PMI	Nisan	-	53.4
2 Mayıs	10:55	Almanya	S&P İmalat PMI (Final)	Nisan	54.1	54.1
2 Mayıs	11:00	Euro Bölgesi	S&P Global İmalat PMI (Final)	Nisan	55.3	55.3
2 Mayıs	11:00	Euro Bölgesi	Tüketici Güveni	Nisan	-	-16.9
2 Mayıs	11:00	Euro Bölgesi	Ekonomi Güveni	Nisan	108.0	108.5
2 Mayıs	12:00	Euro Bölgesi	Sanayi Güveni	Nisan	9.5	10.4
2 Mayıs	12:00	Euro Bölgesi	Hizmet Güveni	Nisan	13.5	14.4
2 Mayıs	16:45	ABD	S&P Global İmalat PMI (Final)	Nisan	59.7	59.7
2 Mayıs	17:00	ABD	ISM İmalat	Nisan	57.7	57.1
2 Mayıs	17:00	ABD	İnşaat Harcamaları (Aylık)	Mart	0.8%	0.5%
2 Mayıs	17:00	ABD	ISM Ödenen Fiyatlar	Nisan	-	87.1
3 Mayıs			Ramazan Bayramı Tatili - Türkiye			
3 Mayıs	12:00	Euro Bölgesi	ÜFE (Aylık)	Mart	-	1.1%
3 Mayıs	12:00	Euro Bölgesi	ÜFE (Yıllık)	Mart	-	31.4%
3 Mayıs	17:00	ABD	JOLTS Açık İş Başvuruları	Mart	-	11266K
3 Mayıs	17:00	ABD	Dayanıklı Mal Siparişleri (Final)	Mart	-	0.8%
3 Mayıs	17:00	ABD	Çekirdek Mal Siparişleri (Final)	Mart	-	1.1%
3 Mayıs	17:00	ABD	Fabrika Siparişleri	Mart	1.1%	-0.5%
4 Mayıs	09:00	Almanya	Dış Ticaret Dengesi (milyar euro)	Mart	-	11.4
4 Mayıs	09:00	Almanya	İthalattaki Değişim (Aylık)	Mart	-	6.4%
4 Mayıs	09:00	Almanya	İhracattaki Değişim (Aylık)	Mart	-	4.5%
4 Mayıs	10:55	Almanya	S&P Global Hizmet PMI	Nisan	57.9	57.9
4 Mayıs	11:00	Euro Bölgesi	S&P Global Hizmet PMI (Final)	Nisan	57.7	57.7
4 Mayıs	12:00	Euro Bölgesi	Perakende Satışlar (Aylık)	Mart	-	0.3%
4 Mayıs	12:00	Euro Bölgesi	Perakende Satışlar (Yıllık)	Mart	-	5.0%
4 Mayıs	15:00	ABD	Dış Ticaret Dengesi (milyar dolar)	Mart	-87.0	-89.2
4 Mayıs	15:15	ABD	ADP İstihdam Değişimi	Nisan	385K	455K
4 Mayıs	16:45	ABD	S&P Global Hizmet PMI (Final)	Nisan	54.7	
4 Mayıs	17:00	ABD	ISM Hizmet Endeksi	Nisan	58.7	58.3
4 Mayıs	21:00	ABD	FOMC Faiz Toplantısı	Mayıs	1.00%	0.50%
4 Mayıs	21:00	ABD	FED Başkanı Powell'in Konuşması			
5 Mayıs	04:45	Çin	Caixin Hizmet PMI	Nisan	41.0	42.0
5 Mayıs	09:00	Almanya	Fabrika Siparişleri (Aylık)	Mart	-1.2%	-2.2%
5 Mayıs	09:00	Almanya	Fabrika Siparişleri (Yıllık)	Mart	-2.7%	2.9%
5 Mayıs	10:00	Türkiye	TÜFE (Aylık)	Nisan	-	5,46%
5 Mayıs	10:00	Türkiye	TÜFE (Yıllık)	Nisan	70.0%	61,14%
5 Mayıs	10:00	Türkiye	Çekirdek TÜFE (Yıllık)	Nisan	-	48.39%
5 Mayıs	10:00	Türkiye	ÜFE (Aylık)	Nisan	-	9.19%
5 Mayıs	10:00	Türkiye	ÜFE (Yıllık)	Nisan	-	114,97%
5 Mayıs	10:00	Türkiye	S&P Global İmalat PMI	Nisan	-	49.4
5 Mayıs	15:30	ABD	İşsizlik Maaşı Başvuruları	Haftalık	-	180K
5 Mayıs	15:30	ABD	Devam Eden İşsizlik Maaşı Başvuruları	Haftalık	-	1408K
5 Mayıs	19:00	Euro Bölgesi	AMB Yetkilisi Holzmann'ın Konuşması			
6 Mayıs	02:30	Japonya	Tokyo TÜFE (Yıllık)	Nisan	2.3%	1.3%
6 Mayıs	02:30	Japonya	Tokyo Çekirdek TÜFE (Yıllık)	Nisan	0.6%	-0.4%
6 Mayıs	09:00	Almanya	Sanayi Üretimi (Aylık)	Mart	-1.0%	0.2%
6 Mayıs	09:00	Almanya	Sanayi Üretimi (Yıllık)	Mart	-0.5%	3.2%
6 Mayıs	10:30	Euro Bölgesi	AMB Yetkilisi Vileroy'un Konuşması			
6 Mayıs	15:30	ABD	Tarım Dışı İstihdam	Nisan	390K	431K
6 Mayıs	15:30	ABD	İşsizlik Oranı	Nisan	3.6%	3.6%
6 Mayıs	15:30	ABD	Ortalama Saalîk Kazançlar (Aylık)	Nisan	0.4%	0.4%
6 Mayıs	15:30	ABD	Ortalama Saalîk Kazançlar (Yıllık)	Nisan	5.5%	5.6%
6 Mayıs	15:30	ABD	İşgücüne katılım oranı	Nisan	62.5%	62.4%
6 Mayıs	16:15	ABD	FED Yetkilisi Williams'ın Konuşması			
6 Mayıs	16:15	ABD	FED Yetkilisi Bostic'in Konuşması			

Kaynak: Bloomberg, TCMB, TÜİK, HLY Araştırma



Halk Yatırım Araştırma



Halkyatirimarastirma@halkyatirim.com.tr



+90 212 314 81 81

Halk Yatırım Araştırma

Banu KIVCI TOKALI	Araştırma Direktörü	BTokali@halkyatirim.com.tr +90 212 314 81 88
İlknur TURHAN	Müdür Perakende, Cam, Çimento, GYO, Mobilya, Gıda	ITurhan@halkyatirim.com.tr +90 212 314 81 85
Ebru USTA	Yönetmen Strateji, Makroekonomi	EUsta@halkyatirim.com.tr +90 212 314 82 16
Ayşegül BAYRAM	Uzman Strateji, Telekom, Madencilik, Savunma, Yazılım, Teknoloji	ABayram@halkyatirim.com.tr +90 212 314 87 30
Mehmet Bilal BİRCAN	Uzman Havacılık, Dayanıklı Tüketim	MBircan@halkyatirim.com.tr +90 212 314 82 53
Emil ABDULLAYEV	Uzman Yardımcısı Demir-Çelik, Petrol & Gaz	EAbdullayev@halkyatirim.com.tr +90 212 314 87 24
Yasin SARIHAN	Uzman Yardımcısı Otomotiv	YSarihan@halkyatirim.com.tr +90 212 314 87 26

ÇEKİNCE

Bu rapor ve yorumlardaki yazılar, bilgiler ve grafikler yalnızca bilgi edinilmesi amacıyla derlenmiştir. Burada yer alan yatırım bilgi, yorum ve tavsiyeleri yatırım danışmanlığı kapsamında değildir. Yatırım danışmanlığı hizmeti, yetkili kuruluşlar tarafından kişilerin risk ve getiri tercihleri dikkate alınarak kişiye özel, imzalanacak yatırım danışmanlığı sözleşmesi çerçevesinde sunulmaktadır. Burada yer alan yorum ve tavsiyeler ise genel niteliktedir. Bu tavsiyeler mali durumunuz ile risk ve getiri tercihlerinize uygun olmayabilir. Bu nedenle, sadece burada yer alan bilgilere dayanarak yatırım kararı verilmesi beklentilerinize uygun sonuçlar doğurmayabilir. Halk Yatırım, bu bilgilerin doğru, eksiksiz ve değişmez olduğunu garanti etmez, bilgi eksikliği ve yanlışlığından hiçbir şekilde sorumlu tutulamaz. Raporda yer alan ifadeler, hiçbir şekilde alış veya satış teklifi olarak değerlendirilemez. Halk Yatırım'ın rapordaki bilgiler dolayısıyla ortaya çıkabilecek doğrudan ve dolaylı kazanç ve zararlarla ilgili herhangi bir sorumluluğu yoktur. Bu ileti 05 Kasım 2014 tarih ve 29166 sayılı Resmî Gazetede yayınlanan ve 01 Mayıs 2015 tarihinde yürürlüğü giren "Elektronik Ticaretin Düzenlenmesi Hakkında" çıkan kanunun 2.Maddesi c bendinde belirtilen Ticari Elektronik ileti kapsamında değildir.

